

# HUZZEL-2 = Zoek Het Even Lekker Zelf Uit!

Los de onderstaande REBUS eens op (onder de pagina schrijf je de oplossing)

+ REBUS =

Je tong wordt vaak de sterkste spier van het lichaam genoemd, maar dat klopt niet. Wat klopt er wel over je tong? Los deze rebus op en je ontdekt het!

**» WAT IS DAN WEL HET STERKST?**  
 Eigenlijk is heel moeilijk te meten welke spier het sterkste is. Je kaakspier is het sterkste lichaamsdeel als het gaat om kracht zetten, bijvoorbeeld als je op iets bijt. En je hart heeft de beste conditie, want het klopt je hele leven lang zonder pauze door!

Bron: National Geographic Junior (december 2016)

Oplossing REBUS:

---

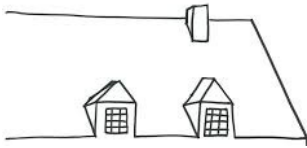


---


# HUZZEL-2

= Zoek Het Even Lekker Zelf Uit!

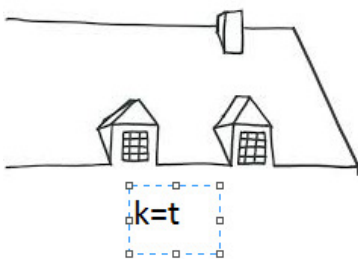
1. Ga naar de site: [www.spreekwoorden.nl](http://www.spreekwoorden.nl)
2. Typ een woord in het vakje trefwoord (bijvoorbeeld hond).
3. Je krijgt vervolgens verschillende spreekwoorden met hond.
4. Zoek een niet te moeilijk spreekwoord.
5. Voorbeeld: Dat kan kat nog hond verstaan (betekent: dat is niet te verstaan).
6. Je schrijft het spreekwoord op een blaadje.
7. DAT KAN KAT NOG HOND VERSTAAN
8. Vervolgens verander je de woorden.
9. DAT = DAK / KAN = KAR / KAT = KAM / NOG = OOG / HOND = HAND /  
VERS = KERS / TAAN = TRAAN
10. Ga dan naar het programma Paint.
11. Je zoekt het 1<sup>e</sup> plaatje: DAK (zoek in Google / afbeeldingen).



12. Zet een woordveldje onder het dak – klik op de letter **A**




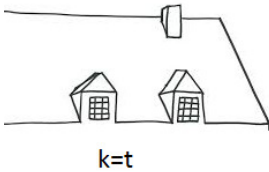
13. Nu kun je onder de tekening zetten: K=T.



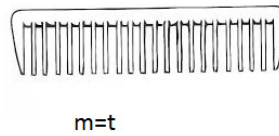

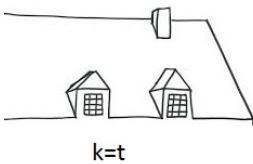
14. Zo doe je ook de volgende woorden begin weer bij stap 11.
15. Je zoekt het woordje KAR en zet de tekst r=m eronder.

# HUZZEL-2

= Zoek Het Even Lekker Zelf Uit!



16. Zo maak je alle woordjes in Paint.



**Zoek het spreekwoord**

17. Zet de opdracht onder de tekst: zoek het spreekwoord (in een andere kleur).

18. Tenslotte druk je op Bestand en Afdrukken.

EXTRA:

19. Kies een langer spreekwoord (begin weer bij stap 1) en maak daarvan ook een rebus.

20. Zoek nu gekleurde afbeeldingen en print de rebus ook in kleur.