

Elke dag een nieuw woord!

oe **WOORD**

van de

**DAG**

spellen, leren, ontdekken!

**DEEL 2**



# Woord van de dag:

## De spellingregels op aparte oefenkaarten.

### Oefen elke dag met WOORD VAN DE DAG

- In de groep wordt begonnen met het getal van de dag; de kinderen komen binnen en beginnen direct met dit blad. Het oefenmoment kun je ook goed plannen direct na de pauze.
- De opdrachten maak je alleen, in tweetallen of in een groepje (dat hangt af van de opdracht).
- Oefentijd: 15 minuten. Het blad maak je af op een ander moment van de dag, of op de volgende dag. Met één blad ben je maximaal 2 momenten (4x 15 minuten) bezig.
- Probeer het eens uit!

### Wedstrijdje voor jezelf – wedstrijdje voor de groep

#### Voor jezelf:

- Blad af? Zet dan een kruisje op je scoreblad op het nummer van de oefenkaart

#### Voor de groep:

- Gebruik een 100-veld.
- Kinderen die het woord-van-de dag-blad helemaal af hebben verdienen een punt (je zet een kruisje).
- Want .. als het hele 100-veld vol is mag de hele groep 10 minuten ... (dat spreek je af met je meester/ juf.

#### Wissel af

- Gebruik naast woord van de dag ook getal van de dag en geef elke dag een kort dictee: 5 woorden en 2 zinnen.
- Uitleg afname dictee: [categoriekaart spellen / TAAL / SPELLEN | Meesterharrie.nl](https://www.meesterharrie.nl/categoriekaart-spellen/taal/spellen)
- En voor de oefenkaarten: [Het woord van de dag / TAAL / SPELLEN | Meesterharrie.nl](https://www.meesterharrie.nl/het-woord-van-de-dag/taal/spellen)

Harrie Meinen  
Nieuwleusen maart 2026

[www.meesterharrie.nl](https://www.meesterharrie.nl)  
[www.sommenversnellen.nl](https://www.sommenversnellen.nl)





# MIJN SPELLINGSKAART



VINK AF WELKE SPELLINGSKAARTEN JIJ AL HEBT GEMAAKT!



- |                                                                     |                                                                         |
|---------------------------------------------------------------------|-------------------------------------------------------------------------|
| <input type="checkbox"/> 1 Je schrijft het woord zoals je het hoort | <input type="checkbox"/> 22 Woorden op -'s                              |
| <input type="checkbox"/> 2 Vriendjesflat                            | <input type="checkbox"/> 23 Woorden op -tie                             |
| <input type="checkbox"/> 3 sch / schr                               | <input type="checkbox"/> 24 -ies wordt -isch                            |
| <input type="checkbox"/> 4 wachtwoorden / pechwoorden (cht / ch)    | <input type="checkbox"/> 25 Je hoort ks, je schrijft x                  |
| <input type="checkbox"/> 5 eer / eur / oor                          | <input type="checkbox"/> 26 Je hoort sj, je schrijft ch                 |
| <input type="checkbox"/> 6 ng / nk                                  | <input type="checkbox"/> 27 Je hoort t, je schrijft th                  |
| <input type="checkbox"/> 7 s/z of f/v vooraan                       | <input type="checkbox"/> 28 Leenwoorden (Frans / Engels)                |
| <input type="checkbox"/> 8 ei / au                                  | <input type="checkbox"/> 29 Hoofdletters                                |
| <input type="checkbox"/> 9 aai / ooi / oei                          | <input type="checkbox"/> 30 Je hoort oo, je schrijft eau                |
| <input type="checkbox"/> 10 Langer-maak-woord (d of t)              | <input type="checkbox"/> 31 Je hoort oe, je schrijft ou                 |
| <input type="checkbox"/> 11 eeuw / ieuw                             | <input type="checkbox"/> 32 Je hoort sje, je schrijft ge                |
| <input type="checkbox"/> 12 be- / ge- / ver-                        | <input type="checkbox"/> 33 Je hoort ie, je schrijft y                  |
| <input type="checkbox"/> 13 Verkleinwoorden                         | <input type="checkbox"/> 34 Botsende klinkers (trema)                   |
| <input type="checkbox"/> 14 Tekendief                               | <input type="checkbox"/> 35 Meervoud op -en (tremawoorden)              |
| <input type="checkbox"/> 15 Dubbelzetter                            | <input type="checkbox"/> 36 Woorden met -air                            |
| <input type="checkbox"/> 16 -ig / -lijk                             | <input type="checkbox"/> 37 Woorden met -oir                            |
| <input type="checkbox"/> 17 Samengestelde woorden                   | <input type="checkbox"/> 38 Je hoort k/kw, je schrijft q/qu             |
| <input type="checkbox"/> 18 s wordt z / f wordt v                   | <input type="checkbox"/> 39 Tussen-s / tussen-n                         |
| <input type="checkbox"/> 19 Je hoort ie, je schrijft i              | <input type="checkbox"/> 40 Botsende klinkers (koppelteken)             |
| <input type="checkbox"/> 20 Woorden met 's vooraan                  | <input type="checkbox"/> 41 Meervoud op -en (bangeriken, perziken e.d.) |
| <input type="checkbox"/> 21 Cola-woorden / Cent-woorden             | <input type="checkbox"/> 42 Afkortingen                                 |



DOEL:  
IK WORD EEN ECHE  
SPELLINGSKAMPIOEN!



# HET WOORD VAN DE DAG – jouw naam: .....

be- / ge- / ver- / woorden

		je hoort de -u- je schrijft de -e-		
gebak			zwarte mieren	knabbelen

Hier is een spannend verhaal over Bob en Job.

Vul op de lege plekken be-, ge- of ver- in.

1. Bob en Job hebben \_\_\_hoord dat er een schat zit \_\_\_stopt in het oude kasteel.
2. Met een kaart in hun hand \_\_\_ginnen ze aan hun grote \_\_\_ heim.
3. Ze lopen over een \_\_\_vaarlijke brug die een hard krakend \_\_\_luid maakt.
4. "Ik \_\_\_trouw die donkere gang niet," fluistert Job met een bang \_\_\_zicht.
5. In de grote ridderzaal \_\_\_kijken ze de muren tot ze een losse steen ontdekken.
6. Voorzichtig \_\_\_wegen ze de steen.
7. Achter de steen \_\_\_vindt zich een roestige sleutel.
8. De jongens \_\_\_grijpen dat de sleutel hoort bij de kist in dit \_\_\_bouw.
9. In een ander \_\_\_ trek ontdekken de een zware kist die met stof is \_\_\_dekt.
10. Het slot is \_\_\_roest, maar gelukkig \_\_\_weegt het wel.
11. De kist gaat met veel \_\_\_kraak open.
12. Beide jongens kijken heel \_\_\_baasd.
13. In de kist ontdekken ze een schilderij van een \_\_\_kende schilder:



De schilder heet:

**Reem \_\_\_ sennahoj**

**TIP: houd de naam voor een spiegel**

\_\_\_\_\_

Het schilderij heet:

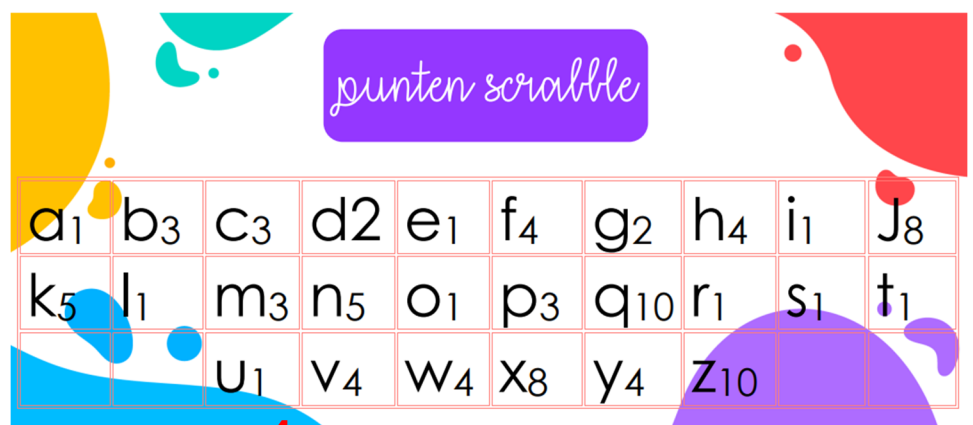
\_\_\_\_\_

## Een raadspel.

- Je ziet een woord dat begint met be-, ge- of ver-,
  - Welk woord is het?
1. **GE**.....: Dit is een ander woord voor je vader, moeder, broers en zussen samen.
  2. **VER**.....: Wanneer je de weg kwijt bent en niet meer weet waar je bent.
  3. Dit zeg je heel netjes als je iemand bedankt of als je netjes vraagt of je mag passeren. Je bent dan erg **BE**.....
  4. **GE**....:..... Dit zit in je mond en gebruik je om te kauwen. Soms hebben opa's en oma's een neppe die ze 's nachts uitdoen.
  5. **VER**.....: Dit is een ander woord voor cadeautje, maar dan eentje die je totaal niet zag aankomen!
  6. **BE**.....: Als je heel erg bekend bent, zoals een popster of een voetballer.
  7. **GE**.....: Als je op je gitaar speelt of keihard op een trommel slaat.
  8. **VER**.....: Dit vier je één keer per jaar met taart en slingers omdat je dan een jaar ouder wordt.
  9. **GE**.....: Iets wat je aan niemand mag vertellen en wat heel spannend is om te weten.
  10. **VER**.....: Alle auto's, fietsen en bussen die op de weg rijden.

## Een spelletje Scrabble

1. Speel dit spel met z'n 2-en. Gebruik een wisbordje
2. Bedenk allebei een woord met be-, ge- of ver-
3. Noteer dat woord op je wisbordje
4. De letters zijn punten waard. Reken je score uit
5. Wie heeft de hoogste score?
6. Speel dit spelletje een paar keer achter elkaar.
7. Wie is de winnaar?

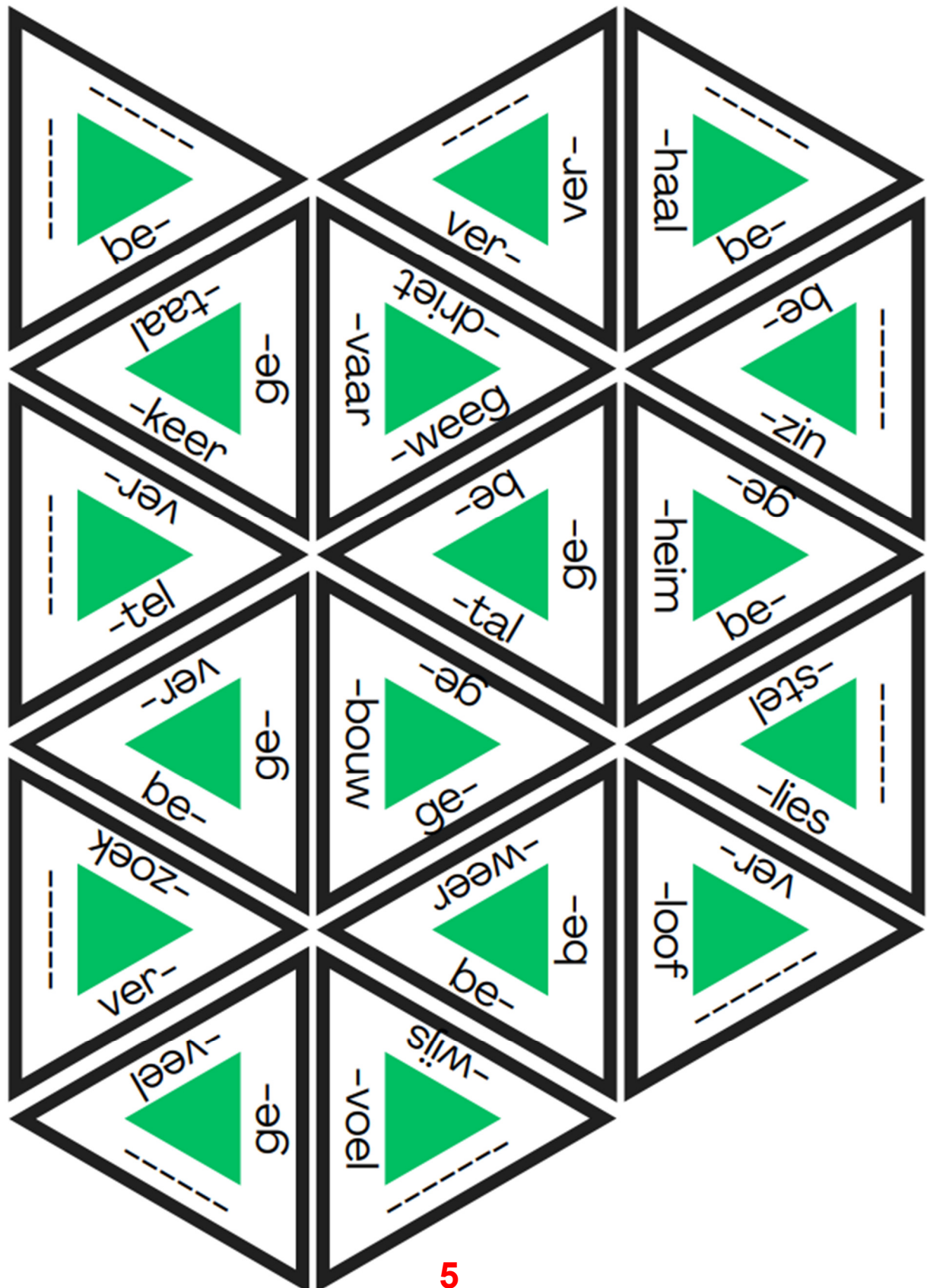


punten scrabble

d <sub>1</sub>	b <sub>3</sub>	c <sub>3</sub>	d <sub>2</sub>	e <sub>1</sub>	f <sub>4</sub>	g <sub>2</sub>	h <sub>4</sub>	i <sub>1</sub>	J <sub>8</sub>
k <sub>5</sub>	l <sub>1</sub>	m <sub>3</sub>	n <sub>5</sub>	o <sub>1</sub>	p <sub>3</sub>	q <sub>10</sub>	r <sub>1</sub>	s <sub>1</sub>	t <sub>1</sub>
		u <sub>1</sub>	v <sub>4</sub>	w <sub>4</sub>	x <sub>8</sub>	y <sub>4</sub>	z <sub>10</sub>		

## Driehoekenspel

- Knip de driehoeken van elkaar
- Speel het spel met z'n tweeën.
- Verdeel de kaarten.
- Maak goede woorden.
- Kun je niet aanleggen? Beurt overslaan
- Wie heeft als eerste alle kaartjes neergelegd?



# HET WOORD VAN DE DAG – jouw naam: .....

## verkleinwoorden



muisje

Schrijf eerst het woord  
Daarna het verkleinstuk



bloempje

Schrijf bij verkleinwoorden  
-je / -tje / -pje  
achter het woord

## Lees de zinnen en vul het verkleinwoordje in.

- (muis) Het ... rent snel weg voor de kat.
- (konijn) Het ... knabbelt aan het verse gras.
- (kruimel) Een ... valt van het versgebakken brood.
- (droom) Ze vertelde me over haar ... van vannacht.
- (tafel) Het ... staat gedekt voor het ontbijt.
- (brood) Ze belegt haar ... met kaas.
- (fles) Ze giet het ... helemaal leeg.
- (jurk) Het ... hangt klaar voor vanavond.
- (bloem) Het ... bloeit prachtig in de tuin.

## Paniek in de Bakkerij – probeer de rijmwoordjes in te vullen.

In het hoekje van bakkerij Bolletje,  
zit een heel klein .....

De bakker schrikt zich eerst een hoedje,  
en trilt van zijn kruin tot zijn .....

"Een muisje in mijn keuken, dat is toch geen grapje,  
"Dat muisje wil natuurlijk van mijn broodjes wel een .....

Het muisje zei: "Lief bakkertje doe me alsjeblieft geen pijn,  
geef met een korstje van je brood, dat vind ik al .....

De bakker gaf hem een klein krentenbolletje,  
en de muis rende terug naar zijn .....  
Nu zijn ze vrienden en vieren samen een feestje,  
voor de bakker en het kleine .....



## Allemaal verkleinwoordjes

### 1. Een zelfstandig naamwoord >> -je, -pje, -tje of -kje.

kop	kopje	duw	
banaan		snoep	
boek		bank	
raam		beker	

### 2. Een extra medeklinker met -(e)tje

pol	polletje	bal	
rug		stem	
lam		kar	
ster		ton	

### 3. Lange klinker aan het eind >> een extra klinker

foto	fotootje	café	
paraplu		auto	
cola		radio	
kano		sla	

### 4. Woord op -i >> extra e

taxi	taxietje	broccoli	
bikini		sushi	
safari		tipi	
mini		poli	

### 5. Woorden die eindigen op -ing >> -kje

camping	campinkje	woning	
pudding		helling	
ketting		paling	
koning		haring	

## 6. Woorden met -etje

tekening	tekeningetje	tong	
wandeling		slang	
gang			
wang			

## 7. Woorden als baby >> een komma en -tje

baby	baby'tje	lolly	
hobby		pony	
jury		lady	
buggy		beauty	

**Een huisje, een boompje en een beestje – lees eerst het hele verhaaltje.**

- Teken een klein huisje met een rokend schoorsteentje.
- Teken een klein boompje ernaast.
- Teken vijf kleine bloempjes in het gras.
- Teken drie koetjes in het weiland.
- Teken een lachend zonnetje in de hoek.
- Teken een klein kaboutertje dat uit het raampje van het huisje zwaait.



# HET WOORD VAN DE DAG - jouw naam: .....

**lange klank** aan het **eind** van een stukje >> **tekendief** de baas >> **haalt er eentje weg**  
 lange klanken hebben pech - ik haal gewoon een letter weg



mo-len

## lange klanken

aa	→	a
ee	→	e
oo	→	o
uu	→	u



teken-dief



hoor je - **ee**  
 aan het eind van  
 een woord, dan  
 schrijf je er **twee**

**korte klank** aan het **eind** van een stukje >> **dubbelzetter** de baas >> **zet er eentje bij**  
 korte klanken zijn juist blij - daar horen twee medeklinkers bij



mo-llen

korte klanken: a e i o u					
medeklinkers:					
k	m	n	r	s	v
p	t	b	g	d	z
h	w	j	l	f	



dubbelzetter

## Invuloefening: Lange of korte klank?

**Kies uit:** kopen - koppen, bomen - bommen, roken - rokken, balen - ballen, zaken - zakken, taken - takken, molen - mollen, steken - stekken, liggen - liegen.

1. In de herfst vallen de blaadjes van de \_\_\_\_\_.
2. Als we die kranten \_\_\_\_\_ kunnen we de opvallende \_\_\_\_\_ boven de artikelen lezen.
3. Zij droegen tijdens het feestje mooie, rode \_\_\_\_\_.
4. Wij moeten op de markt nog verse groenten \_\_\_\_\_.
5. In de oorlog vielen er zware \_\_\_\_\_ op de stad.
6. De kinderen \_\_\_\_\_ op het gras in het park.
7. Die man is niet eerlijk, hij zit vaak te \_\_\_\_\_.
8. De boer gebruikt de oude \_\_\_\_\_ om graan te malen.
9. In de tuin zitten veel \_\_\_\_\_ die de planten beschadigen.
10. Wij hebben vandaag veel moeilijke \_\_\_\_\_ op ons werk.

## Klinker-Code-Spel!

Los de vijf raadsels op door de letters in de juiste volgorde te zetten.  
De eerste letter van het woord staat al in de husselrij.

	Letters	Husselwoord	Pak letter
1	L - E - P - S - E - N	S	... de 1e letter
2	T - E - P - N - O - T	P	... de 2e letter
3	S - N - A - S - T - E	T	... de 3e letter
4	K - E - B - A - N - K	B	... de 5e letter
5	R - E - M - U - N	M	... de 4e letter
	<b>De Code-Oplosser</b>	<b>Het codewoord is:</b>	
	[2][1][3][5][4]		

Zoek op internet een plaatje en teken je gevonden woord



## De Grote Raadrone

- **Ik ben een lichaamsdeel** – Je hebt er twee van aan je hoofd
- **Ik ben iets wat je eet** – Ik ben rond, rood en gezond.
- **Ik ben iets op je kleding** – We zitten aan je jas of broek om spullen in te stoppen
- **Ik ben een beroep** – Ik werk in een restaurant en breng het eten naar de gasten.
- **Ik ben een voertuig** – Ik heb twee wielen, ik kan crossen en ga heel hard.

# HET WOORD VAN DE DAG – jouw naam: .....

## woorden op - ig / - lijk



dertig



heerlijk

je hoort - ug, je schrijft - *ig*  
je hoort - luk, je schrijft - lijk

## Vul in: -ig of -lijk

1. Wat een pracht\_\_\_\_ kasteel staat daar op de berg!
2. Doe niet zo angst\_\_\_\_, die hond doet echt helemaal niets.
3. Het is vandaag erg regenacht\_\_\_\_ buiten, vergeet je paraplu niet!
4. Die opgaven is heel gemakke\_\_\_\_ voor iemand die zo slim is als jij.
5. De koning gedroeg zich erg konink\_\_\_\_ tijdens het grote feest.
6. Ik vind die oude man in het park altijd heel grapp\_\_\_\_.
7. Is het moge\_\_\_\_ om morgen iets eerder te beginnen met de les?
8. Het is gevaar\_\_\_\_ om zonder licht te fietsen in het donker.
9. De juf legde de som duide\_\_\_\_ uit aan de hele klas.
10. Wat een vrolijk en gelukk\_\_\_\_ gezin is dat zeg!

**De Woordenslang: geef de woorden met -lijk een accent (accentstift).**

**De woorden met -ig blijven wit**

gelukkigvrolijkprachtiggevaarlijkkrustigmoeilijkgrappigeerlijkhandigsmakelijkgiftigwonderlijkhaastigheerlijkdromerigtijdelijkuiteerlijkangstigeftelijkkkrachtigvriendelijkslaperigpersoonlijkstoffigdadelijkgemakkelijkdeftighartelijkmachtigpijnlijk

## Een dicteetje met z'n tweeën – gebruik een wisbordje

- Vouw het blaadje **dubbel langs de rode lijn**
- Leerling 1 ziet de A-rij / leerling 2 ziet de B-rij
- Geef om de beurt een dictee-woord op
- Wie heeft de meeste woorden goed geschreven?

Dictee A	Dictee B
1. gelukkig	1. tijdelijk
2. vrolijk	2. uiterlijk
3. prachtig	3. angstig
4. gevaarlijk	4. feitelijk
5. rustig	5. krachtig
6. moeilijk	6. vriendelijk
7. grappig	7. slaperig
8. eerlijk	8. persoonlijk
9. handig	9. stoffig
10. smakelijk	10. dadelijk
11. giftig	11. gemakkelijk
12. wonderlijk	12. deftig
13. haastig	13. hartelijk
14. heerlijk	14. machtig
15. dromerig	15. pijnlijk

## Ra, ra, wat ben ik?

Kies uit: gevaarlijk – gemakkelijk - regenachtig – grappig – krachtig – ongeduldig – eerlijk – pijnlijk – gelukkig – koninklijk - krachtig

1. Als je veel moet lachen en goed moppen kunt vertellen, dan is dat...
2. Iets wat je niet mag doen omdat er een ongeluk kan gebeuren, is...
3. Als je niet kunt wachten en heel snel iets wilt hebben, ben je...
4. Een ander woord voor 'niet moeilijk' is...
5. Als de zon niet schijnt en de lucht is grijs en grauw, is het...
6. Als je altijd de waarheid spreekt, ben je...
7. Iemand die heel sterk is, noem je...
8. Als je je knie hard stoot, dan is het...
9. Een koning of koningin gedraagt zich altijd heel...
10. Als je heel blij kijkt en veel plezier hebt, dan ben je...

# HET WOORD VAN DE DAG - jouw naam: .....

## samengestelde woorden



**tafelkleed**

Bestaan uit 2 losse woorden  
maar je schrijft ze aan elkaar



**schommelstoel**

## Woordenplak

bad 🛁	arts 🧑⚕️	ondergang 🌅	markt 🏪	kaart 📄
materiaal 🧱	zaal 🏛️	centrum 🏢	vakantie 🌴	jas 🧥
<input type="text"/>	<input type="text"/>	<input type="text"/>	<input type="text"/>	<input type="text"/>
Bouw 🏗️	Strand 🏖️	Tand 🦷	Regen 🌧️	Winkel 🛒
<input type="text"/>	<input type="text"/>	<input type="text"/>	<input type="text"/>	<input type="text"/>
Concert 🎵	Zons 🌅	Spoorweg 🚆	Super 🛒	Zwem 🏊

## Plak zoveel mogelijk woorden aan elkaar - gebruik een wisbordje

Boeken	Voet	Water	Sneeuw	Appel
Bal	Fles	Pop	Sap	Kast
Tafel	Tas	Glas	Man	Taart
Zon	Huis	Fiets	Kleed	Rug
Stoel	Hand	Bloem	Werk	Bel
Sleutel	Poot	Doek	Bril	Tuin
Deur	Mes	Mast	Bank	Lantaarn
Knop	Park	School	Tand	Regen
Borstel	Boog	Boom	Plein	Raam
Pad	Straat	Glas	Zak	Licht

## Woordzoeker

H	K	V	N	I	P	P	R	U	L	L	E	N	B	A	K	M	I
U	D	O	A	Z	P	P	A	P	P	E	L	B	O	O	M	O	F
I	S	G	F	L	U	L	G	O	R	D	I	J	N	R	A	I	L
S	K	E	S	F	N	O	A	K	O	R	A	A	L	R	I	F	J
A	O	L	T	J	I	V	Z	T	H	O	N	D	E	N	H	O	K
R	M	V	A	A	K	E	U	K	E	N	S	C	H	O	R	T	Q
T	N	E	N	D	N	R	Z	O	N	N	E	B	R	I	L	C	H
S	B	R	D	P	U	D	G	E	S	W	S	R	A	D	J	L	O
E	U	S	S	K	V	I	E	F	T	N	S	P	Z	T	I	N	N
N	R	C	B	U	U	X	Z	N	I	A	E	R	E	Y	B	Q	I
P	E	H	E	B	Y	M	O	E	B	E	P	E	L	L	R	Z	N
O	A	R	D	G	S	I	R	P	N	O	T	P	U	Y	E	A	G
S	U	I	I	G	R	A	A	G	I	D	R	S	A	W	I	R	B
T	S	K	E	F	V	Y	W	K	D	X	P	S	P	R	P	O	I
A	T	K	N	D	D	V	W	M	A	B	M	O	T	O	A	O	J
E	O	E	I	P	A	A	R	D	E	N	B	L	O	E	M	A	P
H	E	R	N	R	E	G	E	N	B	O	O	G	W	T	L	P	T
Y	L	N	G	Q	W	W	O	E	S	T	I	J	N	Z	A	N	D

AFSTANDBEDIENING   APPELBOOM   BUREAUSTOEL   DUIZENDPOOT  
FIETSPOMP   GORDIJNRAIL   HONDENHOK   HONINGBIJ  
HUISARTSENPOST   KEUKENSCHORT   KOFFIEZETAPPARAAT  
KORAALRIF   PAARDENBLOEM   PLATENSPELER   PRULLENBAK  
REGENBOOG   SNEEUWPOP   TANDENBORSTEL  
VOGELVERSCHRIKKER   WOESTIJNZAND   ZONNEBRIL

## Woordketting

Kies een beginwoord

Het volgende woord begint met het laatste deel van de vorige samenstelling (bijv. boom-**huis** -> **huis**-deur -> '**deur**-knop').

# HET WOORD VAN DE DAG - jouw naam: .....

s wordt z / f wordt v



vaas - vazen



dief - dieven

Als je het woord langer maakt  
wordt de -s- een -z-  
en de -f- een -v-

Maak er meer van - (muis > muizen) zoek het meervoud in de woordzoeker

## WOORDZOEKER

P	M	U	Z	H	W	M	E	N	N	I	V	F	L	P	P	K	Q
B	G	F	B	R	E	U	Z	E	N	E	X	D	T	E	U	N	Q
I	I	Q	P	M	F	T	J	L	D	B	Z	K	I	E	Z	E	N
N	E	Z	J	I	W	E	B	U	O	Y	Z	R	F	S	R	C	L
K	F	N	T	U	N	U	F	F	S	P	B	R	A	I	P	U	W
E	P	A	L	N	E	E	N	E	V	I	U	D	X	A	F	U	I
M	M	D	L	R	Z	K	B	X	P	R	B	T	T	S	L	U	B
X	U	I	N	S	I	V	U	J	N	H	U	T	J	N	P	V	R
U	I	E	B	H	U	E	N	N	G	E	B	R	I	E	V	E	N
M	Z	V	G	V	L	R	I	I	E	Q	V	L	J	H	G	N	N
F	E	E	B	I	W	V	E	S	F	V	I	I	I	K	E	T	E
B	N	N	M	J	X	E	Z	U	K	C	L	S	U	Z	R	K	V
N	V	H	J	V	Y	N	E	Q	O	B	P	O	N	R	L	T	E
E	J	A	D	E	U	L	N	P	K	G	M	E	W	U	D	N	O
Z	S	T	T	N	J	P	K	B	G	D	L	L	I	M	L	L	R
E	G	R	E	N	Z	E	N	O	J	K	V	V	B	C	N	N	T
O	Q	C	E	D	G	G	U	R	D	E	E	V	L	O	F	B	S
P	G	H	S	L	U	R	V	E	N	N	U	T	X	Y	U	L	A



- KLUIF \_\_\_\_\_
- BRIEF \_\_\_\_\_
- DUIF \_\_\_\_\_
- WOLF \_\_\_\_\_
- VERF \_\_\_\_\_
- DIEF \_\_\_\_\_
- VIJF \_\_\_\_\_
- DRUIF \_\_\_\_\_
- SLURF \_\_\_\_\_
- TROEF \_\_\_\_\_

- MUIS \_\_\_\_\_
- KIES \_\_\_\_\_
- POES \_\_\_\_\_
- LUIS \_\_\_\_\_
- REUS \_\_\_\_\_
- NIES \_\_\_\_\_
- BEWIJS \_\_\_\_\_
- LENS \_\_\_\_\_
- LAARS \_\_\_\_\_
- GRENS \_\_\_\_\_



## Enkelvoud en meervoud

Enkelvoud	Meervoud
De baas	
De neus	
De roos	
De reus	
Het huis	
De laars	



Enkelvoud	Meervoud
De dans	
De kans	
De kaars	
De plas	
Het bos	
De fiets	

Wat het je ontdekt?

## Zet de woorden bij de plaatjes



# HET WOORD VAN DE DAG - jouw naam: .....

je hoort -ie- / je schrijft -i-	
	
Eind van een stukje: je hoort -ie- >> je schrijft -i-	Eind van een woord: -ie blijft -ie
dirigent	spinazie

## De "Kilo-detective"

In dit korte verhaal zitten veel kilowoorden verstopt. Kun jij de woorden vinden?  
Let goed op de woorden waar je een /ie/ hoort, maar een /i/ schrijft.

**Kies uit: minuut, elektrisch, kiwi's, radio, limonade, piloot, tropisch, artikel, kilo, magnetisch, piste**

"De ..... keek op zijn horloge. Het was precies één ..... voor vertrek.  
Hij had een belangrijke opdracht: hij moest een lading ..... en  
verse ..... naar een afgelegen ..... eiland brengen.

Door de ..... hoorde hij het sein voor vertrek.

Na een aantal uren vliegen zette de ..... zijn zonnebril op en keek uit het  
raam naar het ..... regenwoud onder hem. Hij had een kist met  
tien ..... verse ..... aan boord en een koelbox vol koude.....

Plotseling zag hij iets vreemds op zijn dashboard: een ..... lampje  
begon te knipperen. Was er een ..... veld in de buurt dat zijn kompas  
verstoorde? Hij wachtte een ..... terwijl hij de knoppen controleerde.  
Gelukkig bleef het vliegtuig stabiel terwijl hij de landing inzette op een  
kleine ..... middenin de jungle."

## De Word-Mixer (Raadsels)


Ik geef je de omschrijving van een voorwerp of persoon. De naam is altijd  
een **kiloword** (hoor /ie/, schrijf /i/). Weet jij welke woorden ik zoek?

1. Dit drinken we met een rietje, het is zoet en zit vaak in een blikje. (8 letters)
2. De baas van een orkest die met een stokje zwaait. (8 letters)

3. Een vrucht die vanbinnen groen is en haartjes aan de buitenkant heeft. (4 letters, meervoud is 6)
4. Hier luister je naar muziek in de auto. (5 letters)
5. Iemand die een vliegtuig bestuurt. (6 letters)

### Maak een getallentol

- Print de getallentol (gekleurde versie – volgende pagina)
- De tol wordt extra stevig als je hem **lamineert**.
- Het in elkaar zetten van de tol spreekt voor zich (gebruik een splitpen).



Je kunt dit spelletje ook spelen met een digitale tool: <https://digitaaltools.nl/tools/nummer-rad/>

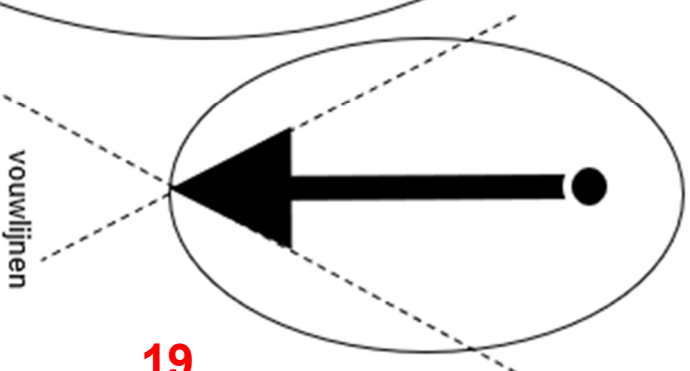
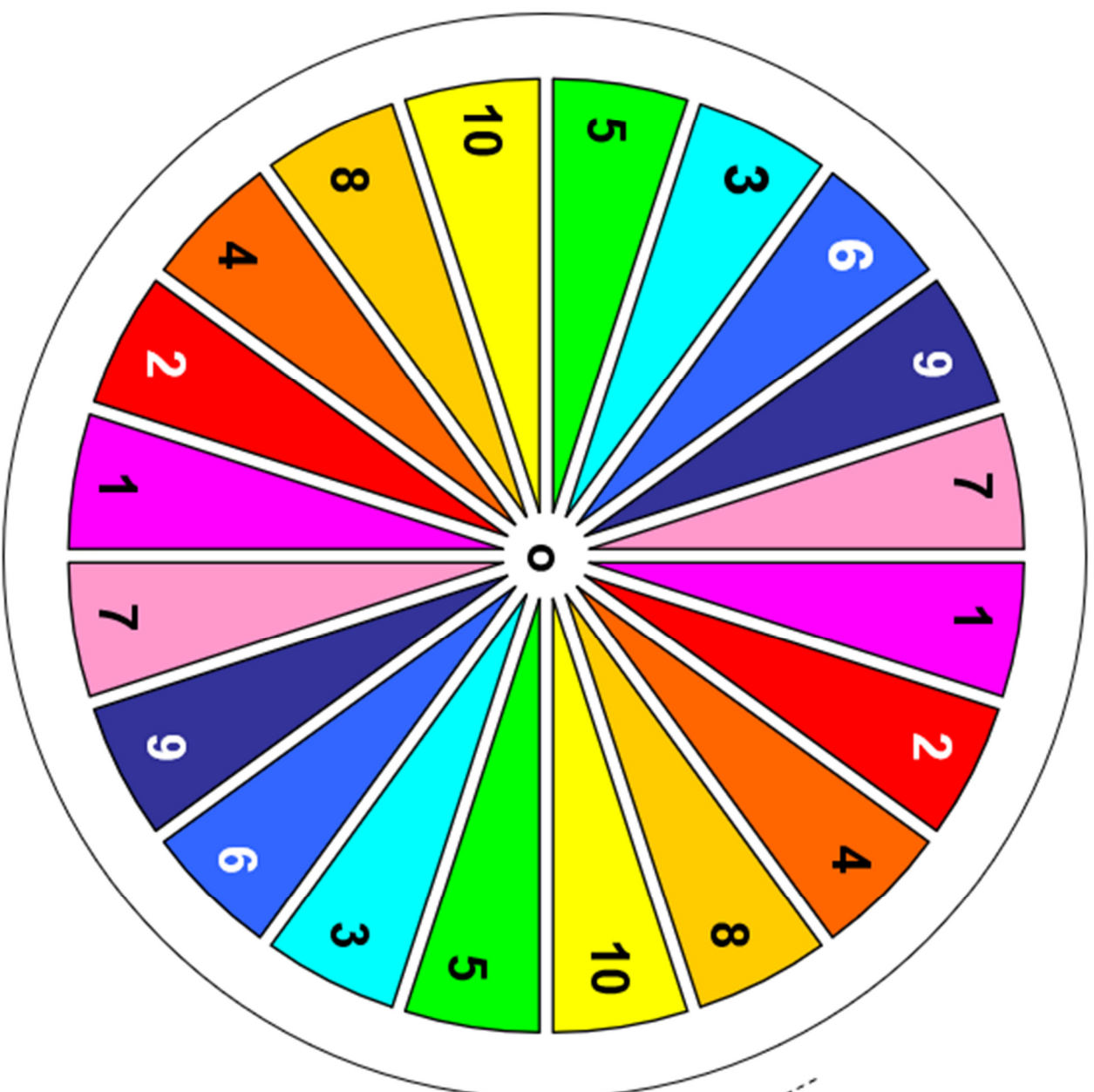
Rad met Nummers



### Het spel:

1. Schrijf de getallen 1 t/m 10 onder elkaar
2. Schrijf samen 10 kilo-woorden op (je hoort de -ie- je schrijft -i-)
3. De 1<sup>e</sup> speler geeft een duwtje tegen de tol
4. De 2<sup>e</sup> speler zegt het woord dat bij dat nummer hoort
5. De 1<sup>e</sup> speler schrijft het woord op.
6. Goed: 1 punt
7. De 2<sup>e</sup> speler is nu aan de beurt en geeft een zetje tegen de tol
8. De 1<sup>e</sup> speler zegt het woord dat bij dat nummer hoort
9. De 2<sup>e</sup> speler schrijft het woord op.
10. Goed: 1 punt
11. Ga zo verder
12. Wie heeft de meeste woorden goed geschreven?

# getallentol



# HET WOORD VAN DE DAG – jouw naam: .....

woorden met 's - vooraan



Des morgens

~~Des~~ Morgens

's Morgens

's Morgens

## Schrijf het woord met komma -s

Des ochtends	
Des middags	
Des avonds	
Des nachts	
Des morgens	
Den Haag	
Den Bosch	
Des maandags	

## Een komma-letter krijgt GEEN hoofdletter – de 2<sup>e</sup> letter krijgt die WEL

### 1. Zinnen met 's (des) – kies uit: 's Gravenhage, 's Morgens, 's Avonds

- .....schijnt de zon meestal het felst.
- ..... kijken we gezellig een film.
- .....is de stad waar de regering zit.

### 2. Zinnen met 't (het) – kies uit: 't Gaat, 't Was, 't Is

In spreektaal of informele teksten gebruiken we vaak 't in plaats van het.

- ..... jammer dat het regent vandaag.
- ..... een fantastisch feestje gisteravond.
- ..... je zeker lukken!

### 3. Zinnen met 'k (ik) – kies uit: 'k Heb, 'k Zou, 'k Ben

Dit zie je vooral in liedjes, gedichten of hele informele chats.

- .....je al honderd keer gebeld.
- ..... graag met je mee willen gaan.
- ..... bijna bij de finish!

#### De Zinnenzetter

- Ik geef je een normale zin
- jij moet hem herschrijven zodat hij begint met een 's, 't of 'k.
- Let goed op de **hoofdletter** op de juiste plek!

1. Ik heb gisteren een ijsje gekocht.

*Maak er een 'k-zin van.*

2. Het regent al de hele dag pijpenstelen.

*Maak er een 't-zin van.*

3. In de ochtend ben ik vaak nog een beetje moe.

*Maak er een 's-zin van.*

4. Het is een heel leuk idee om naar de film te gaan.

*Maak er een 't-zin van.*

5. Op maandag moet ik altijd extra vroeg opstaan.

*Maak er een 's-zin van.*

Teken een 's woord met



Welk woord met 's past bij de plaatjes



# HET WOORD VAN DE DAG - jouw naam: .....

cola woorden / cent woorden >> je hoort -s- of -k- / je schrijft -c-



cola



cent

Gewoon goed onthouden  
cent-woorden / cola-woorden

## Ezelsbruggetje:

Staat er een e, i of ij na de 'c'? Dan is het meestal een cent-woord (/s/).

Bij andere letters is het vaak een cola-woord (/k/)

## Kleur alleen de woorden waarbij de c klinkt als /s/.

Celsius	Cent	Camping	Precies	Carnaval
Compliment	Creatief	Cement	Clown	Compleet
Cola	Citroen	Oceaan	Bioscoop	Docent
Microscoop	Centrum	Script	Camera	Medicijn
Contact	Reclame	December	Cilinder	Disco
Provincie	Code	Feliciteren	Centraal	Recent

## Zoek de woorden waarbij de c klinkt als /k/. Kun je er 15 vinden?

Kijk verticaal, horizontaal en diagonaal en van links naar rechts of rechts naar links.

u	c	e	r	e	m	o	n	i	e	c	c	i	r	k	e	l
r	u	o	d	e	c	e	n	t	e	i	t	e	r	r	o	c
e	r	c	n	i	c	i	n	s	t	r	u	c	t	i	e	i
c	s	t	c	d	s	e	c	n	e	r	c	e	l	l	o	c
e	u	o	e	u	u	c	e	k	a	c	f	g	c	o	s	r
p	s	p	n	c	g	c	o	n	t	r	o	l	e	f	w	a
t	c	u	t	c	c	b	t	c	ij	f	e	r	a	s	s	n
c	a	s	n	a	c	k	m	e	c	v	c	e	l	k	c	e
t	p	i	r	c	s	e	c	c	u	s	u	m	o	p	c	n
e	c	a	c	r	o	b	a	a	t	r	e	a	c	t	i	e

## Opdracht: Cola- of Cent-woord? Schrijf elk woord in de juiste kolom.

*Citroen – Cadeau – Cijfer – Computer – Centrum – Cactus – December – Contact – Oceaan – Carnaval  
Docent – Cavia – Cello – Camera – Provincie – Conflict – Cel Controle – Recept – Cursus – Narcis  
Claxon – Feliciteren – Club – Cement – Capsule Precies – Cacao – Cilinder – Camping – Officier – Actie  
Cent – Redactie – Bioscoop – Accepteren – Insect – Cijferen – Risico – Proces*

<b>Cola-woorden (/k/)</b>	<b>Cent-woorden (/s/)</b>
1.	1.
2.	2.
3.	3.
4.	4.
5.	5.
6.	6.
7.	7.
8.	8.
9.	9.
10.	10.
11.	11.
12.	12.
13.	13.
14.	14.
15.	15.
16.	16.
17.	17.
18.	18.
19.	19.
20.	20.

## De Dictee-Estafette

### Hoe werkt het?

- Verdeel de klas in groepjes.
- Leg de lijst met 40 woorden op een tafel op de gang of achterin de klas.

### Het spel:

- De eerste leerling van elk groepje rent naar de lijst, onthoudt één woord, rent terug en schrijft het in de juiste kolom op het bord of een blad (de cola-kolom of de cent-kolom).

### Punten:

- Je krijgt 1 punt voor het juiste woord in de juiste kolom, en 1 bonuspunt voor de juiste spelling.



### Woordenlijst

*Citroen – Cadeau – Cijfer – Computer – Centrum – Cactus  
December – Contact – Oceaan – Carnaval – Docent – Cavia  
Cello – Camera – Provincie – Conflict – Cel – Controle  
Recept – Cursus – Narcis Claxon – Feliciteren – Club  
Cement – Capsule – Precies – Cacao – Cilinder – Camping  
Officier – Actie – Cent – Redactie – Bioscoop – Accepteren  
Insect – Cijferen – Risico – Proces*