


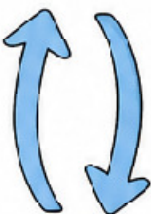




















# AFKORTINGENPLAATJESPEL

Bekijk de plaatjes en bedenk welke afkorting erbij hoort. Schrijf de juiste afkorting onder het plaatje.

<p><b>1</b></p>  <p>bladzijde</p>	<p><b>2</b></p>  <p>bijvoorbeeld</p>	<p><b>3</b></p>  <p>dat wil zeggen</p>	<p><b>4</b></p>  <p>met andere woorden</p>	<p><b>5</b></p>  <p>enzovoort</p>
<p><b>6</b></p>  <p>et cetera</p>	<p><b>7</b></p>  <p>ongeveer</p>	<p><b>8</b></p>  <p>in plaats van</p>	<p><b>9</b></p>  <p>tot en met</p>	<p><b>10</b></p>  <p>met betrekking tot</p>
<p><b>11</b></p>  <p>alstublieft</p>	<p><b>12</b></p>  <p>zie ommezijde</p>	<p><b>13</b></p>  <p>onder andere</p>	<p><b>14</b></p>  <p>ter attentie van</p>	<p><b>15</b></p>  <p>inclusief</p>
<p><b>16</b></p>  <p>exclusief</p>	<p><b>17</b></p>  <p>eventueel</p>	<p><b>18</b></p>  <p>nummer</p>	<p><b>19</b></p>  <p>figuur</p>	<p><b>20</b></p>  <p>pagina</p>